

サイクルチャレンジ 神宮外苑

弱虫ペダルドリームレース参加選手への御案内

ver20250210

「サイクルチャレンジ神宮外苑 弱虫ペダルドリームレース」に参加申し込み頂き、誠にありがとうございます。
貴方の申込みカテゴリーは、JBCF(主催者)の公式ホームページ内『レーサーリスト』に記載されますので、各自御確認の上、内容に相違がある場合は、至急事務局まで御連絡ください。
大会を無事故で終了するために、参加者の皆様（以下「選手」といいます。）にはマナー遵守等に御協力頂きますよう、お願い申し上げます。

1.参加受付について

選手の方は、次表に記載の受付時間内に受付を済ませてください。

受付はマップ参照の上、JBCF本部までお願いいたします。

計測タグ、ゼッケンをお渡しします。エントリーリストであらかじめ御自身のゼッケン番号を御確認ください。

また、受付時間内に受付されない方は出走できません。スタート時間に遅れた選手も出走できない場合があります。

（当日のカテゴリー変更はできません。）

【受付時に受け取るもの】

①計測タグ1個 ②ボディゼッケン2枚(タイラップ2本、安全ピン8本)

※計測タグは、競技終了後、回収します。受付付近に回収箱がありますので、そちらに入れてください。

2.スケジュールについて

| 内容 | 開始-終了時刻 | 備考 |
|--------------------------|---------------|--------------------------------------|
| 2月16日（日） | | |
| 受付 (一般の部参加者) | 8:30 - 13:00 | JBCF 本部 一般の部は、レース開始時刻の 1時間前 まで |
| 交通規制 | 8:00 - 16:00 | 最終のE1終了後、ただちに規制解除 |
| 試走 | 9:00 - 9:15 | 設営次第開始、コースインは9:13まで |
| 一般の部 | | |
| 女子 1.0km x 6周 = 6.0km | 11:00 - 11:10 | 一般女子 |
| 男子1 1.0km x 10周 = 10.0km | 11:15 - 11:30 | 一般男子 |
| 男子2 1.0km x 10周 = 10.0km | 11:35 - 11:50 | 一般男子 |
| U15 1.0km x 8周 = 8.0km | 11:55 - 12:10 | 男子 (13・14歳) |
| 表彰式 (一般の部 女子、男子1) | 11:50 - 12:00 | 表彰エリア |
| U17 1.0km x 10周 = 10.0km | 12:15 - 12:30 | 男子 (15・16歳) |
| 表彰式 (一般の部 U15、U17、男子2) | 12:50 - 13:05 | 表彰エリア |

3.参加上の注意

①競技規則は、（公財）日本自転車競技連盟の最新の競技規則、ロードレースに関する箇所を準用します。

②車両基準

- ・出走可能な車両は、前後輪にブレーキ（制動器を）備えたフリー式のロードレーサーに限ります。
- ・ロードレーサーは、競技用として市販されている車種に限定。
- ・スタンド、サドルバック、ライト、ベル等の付属品は、あらかじめ取り外しておくこと。

（注記）ディスクホイール（スポークホイールではない板状のホイール）は、前後輪ともに使用不可とします。

■その他

- ・ハンドルバーの先は、キャップされていて尖っていないこと。
- ・レース当日検車は行いませんが、競技役員が危険とみなした場合は出走できません。特にチューブロータイヤのリムセメントはしっかりと装着を確認してください。

△！自己責任において必ず整備してください！△

△！車両規格に違反していた場合は失格とします。電動アシスト車は参加できません！△

③18歳未満の出走は、保護者の同意を必要とします。

④代理出走は禁止します。

⑤競技時は必ずヘルメットを着用してください。（JCF公認ヘルメット又は同等の物を使用してください。）

グローブの着用は任意ですが、けが防止の観点から着用を推奨します。また、主催者側での貸し出しはありません。

⑥服装については常識の範囲内で自由としますが、安全性への配慮を欠くもの、公共の風紀を乱す恐れのあるものは御遠慮ください。

⑦レース中の落車等による負傷についての応急処置は、主催者側で行います。

ただし、その後の処置については、選手の責任と負担によるものとします。必ず健康保険証を持参してください。

また、選手全員に次の仕様にて傷害保険に加入しています。

| | |
|---------|-----------------------|
| 治療費 | 自己負担 |
| 死亡・高度障害 | 358万円 |
| 他 | 通院日額2,700円、入院日額4,500円 |

注記 1 傷害保険を申請する場合は、hoken@jbcf.or.jpまで、メールにてお知らせください。

注記 2 不足金額等については、各自の責任と負担により、対応してください。

注記 3 レースコース以外の場所での事故に対しては、保険が適用されません。あらかじめ御了承ください。

⑧当日の進行により、スケジュールが前後する場合がございます。場内アナウンス等又は大会SNSを御確認ください。

⑨Go Pro等のカメラを装着して出場する場合は、物理的に固定し落下することがないようにお願いします。

装着不備での落下や、撮影した映像の公開によるプライバシーの侵害、何かしらのトラブルが発生した場合は、当人同士で解決することとします。かかるトラブル等について、主催者は一切関与しません。

4. 荷物・更衣室について

会場では、手荷物等の荷物預かりは行っていません。

更衣室は、男女別にテントを設置しています。マップ参照の上、御利用ください。

テント内に手荷物を置いてレースに参加することは可能ですが、テント内はスペースが限られていること、またスタッフは常駐しませんので、自己の責任のもと判断いただき御利用ください。

5. 試走について

大会当日に設けている試走時間内のみ、コース試走が可能です。試走する場合はレースに出走するジャージ（服装）、ヘルメット着用の上、十分安全に配慮して行ってください。

時間外、また大会日前の試走は出来ません。

絵画館駐車場内に指定されたアップエリアがありますので、ローラー台等でのアップをする場合はマップ参照の上、指定エリアで譲り合ってください。

6. 競技方法

- ・マズドスタート（一斉スタート）のクリテリウムです。
- ・定められた周回数におけるフィニッシュ時の着順を争います。
- ・1位から6位まで表彰対象です。
- ・スタート前は招集エリアで待機してください。（コミッセルまたはスタッフ等の指示に従ってください。）
- ・フィニッシュ後は、コミッセルまたはスタッフ等の指示に従い、コースから退出してください。
- ・コースは全面規制ですが、周回方向は定められた向きにのみ進むものとします。逆走は固く禁じます。
- ・レース途中において、周回遅れ又はS/F地点付近において、先頭通過から一定時間を過ぎた選手はDNFとします。コミッセルまたはスタッフ等の指示に従って退出してください。
- ・レース途中で棄権する場合は、コース左側にて待機し、コミッセルへ棄権する旨、申し出てください。
- ・レース中における選手間のトラブル等は、各選手の責任と負担により、解決することとします。

7. ゼッケン装着について

【計測タグ】

・選手は別図（機材・装備の装着）を参照し、フロントフォークに計測タグを取り付けてください。

また、取り付けた計測タグは、レース終了後にJBCF本部まで返却してください。

・返却しなかった場合は紛失実費相当額を請求します。

・正しく装着されませんと記録が出ませんので御注意ください。

・万が一、計測タグを持ち帰ってしまった場合は、次の宛先まで御連絡の上、御手配ください。

■送付先：〒739-2113 広島県東広島市黒瀬檜原西1-7-22 LTPY 山内 誠 様宛

■連絡先：TEL：03-5475-8781 info@jbcf.or.jp

【ボディゼッケン】

・選手は別図（機材・装備の装着）を参照し、ボディゼッケンをウェアに装着してください。

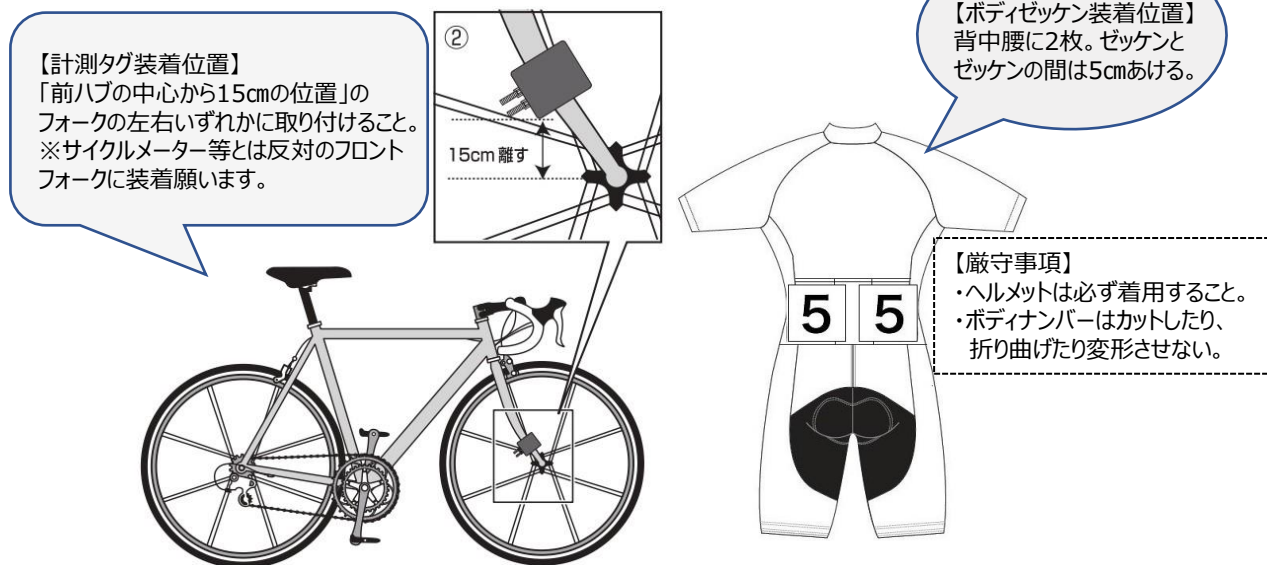
テープ等でも可としますが、剥がれた場合は競技管理に支障をきたすため、失格とする場合があります。

（安全ピンでの装着を推奨します。）

【計測タグ/ゼッケン装着について】

■計測タグ装着方法

参加者は下図のように計測タグを前フォークにしっかりと取り付けてください。



■計測について

計測タグを用いて、センサーで計測します。計測ラインを通過しないとカウントできませんので御注意ください。

■ボディゼッケン装着方法

- ・ボディゼッケン2枚をウェアの背中に取り付けてください。
- ・裏面には、緊急対応に備え、「氏名・緊急連絡先(本人以外)、配慮して欲しい点(アレルギー、使えない薬、持病)」等の記入を推奨します。応急処置の際の参考情報となります。
- ・ボディゼッケンの返却は必要ありません。

8.選手集合

■集合

- ・受付を終了した選手は、ゼッケン類を正しく装着し、マップ参照の上、招集エリアにスタートの15分前に集合してください。
- ・コミッセルまたはスタッフ等の指示に従い、参加カテゴリー毎に分かれて待機してください。レーススタート時間に合わせ、コースインを行います。

■会場までの自転車移動について

- ・一般道を利用して会場まで移動する方は、道路交通法規等を遵守してください。

9.競技・走行時の注意事項

■競技中の注意事項

競技中は主催者の指示に従い、安全に競技に御参加ください。

競技中のケガ等について、会場では応急処置のみ主催者側で行いますが、その後の処置は参加者の責任において医療機関を受診する等お願いいたします。

■失格について

主催者の指示を厳守し、大会関係車両や参加選手御には注意を怠らず、斜行走行、蛇行走行、手放し運転等の危険な走行を行わないでください。主催者が危険と判断した参加者は失格となります。

■その他の注意事項

コース内には随所にコミッセルまたはスタッフを配置しています。事故等が発生した場合は、迅速に近くのコミッセルまたはスタッフに知らせ、指示に従ってください。

※参加者の判断で119番は絶対にせず、緊急の際はお近くのコミッセルもしくはスタッフにお知らせください。

(TEL : 090-6721-9874)

10.フィニッシュ～その後について

■フィニッシュ後動線

フィニッシュ後はそのままコースを1周回ってスタート地点に戻るルートで走行し、マップ参照の上、フィニッシュ後動線に従ってコースアウトしてください。

■計測タグの回収について

計測タグ回収（JBCF本部テント）ではニッパーを御用意していますが、混雑が予想されますので譲り合って取り外しを行ってください。

11. 競技結果について

最終走者フィニッシュ後、棄権者記録後の確認が出来次第、大会公式ホームページにて公開します。

12.表彰について

当日の表彰は、カテゴリー別（1位～6位）で行います。但し申込人数が5人に満たないカテゴリーでは「1位のみ」を表彰致します。

スケジュールを確認し、表彰対象者は必ず表彰エリアの選手待機テントに御集合ください。また会場のアナウンスにも御注意ください。

13.その他の注意事項

ゴミは各自で持ち帰るようにしてください。

なお、放置ゴミがありますと地元の方、会場管理者に多大な御迷惑をお掛けすると共に、次回の開催に影響しますので御協力をお願い致します。

■大会中止の際の連絡について

降雪等、悪天候によりコースが走行不能となった場合、大会を中止させて頂くこととなります。大会中止の場合は、大会HPやSNSにて発表します。

『参加者リスト』の内容が申し込みと異なる場合は、至急下記事務局まで御連絡ください。
その他御不明な点がございましたら、下記事務局までメールにて御連絡ください。

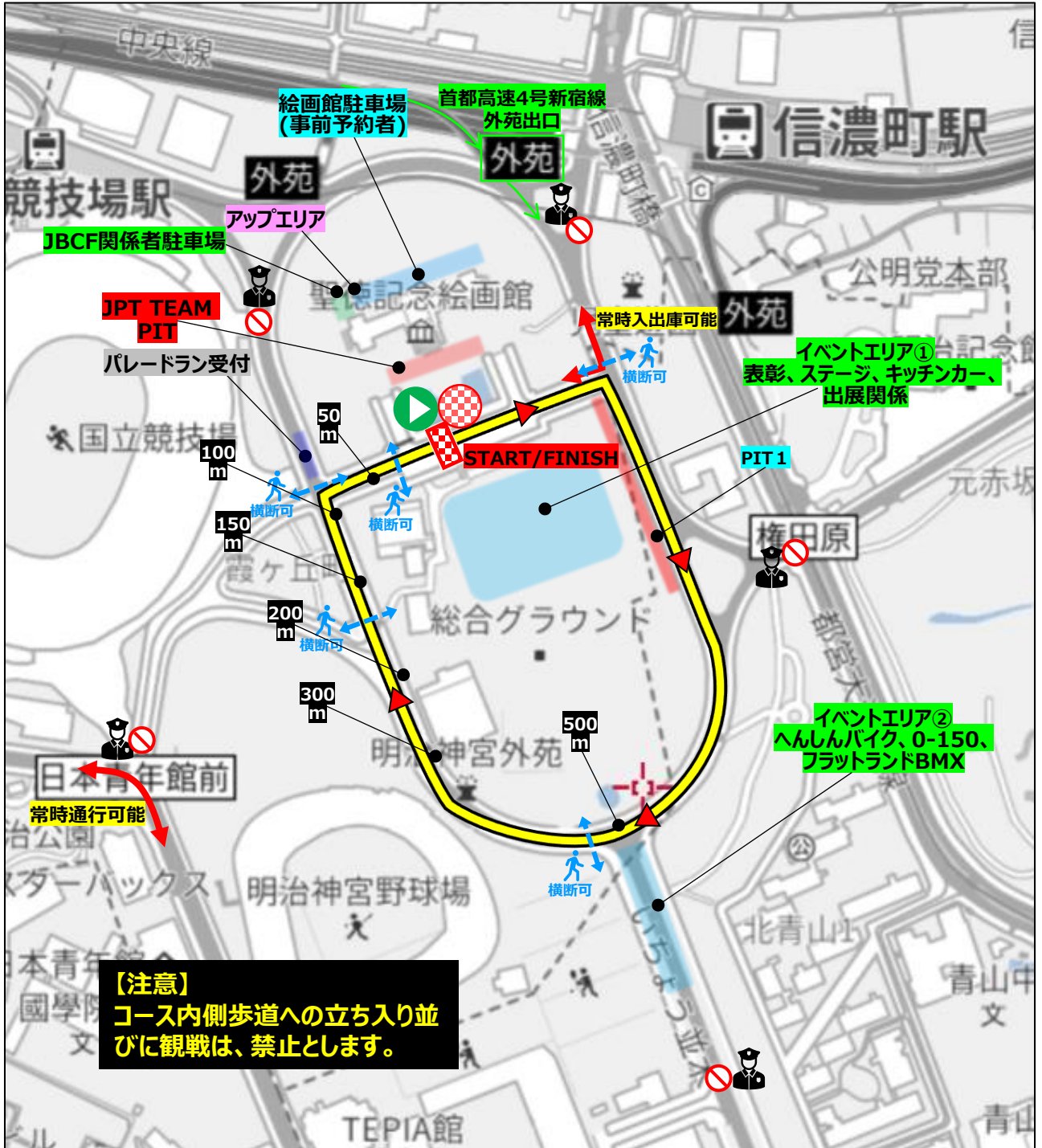
JBCF 東京クリテリウム 運営事務局
Email/info@cycle-net.jp
連絡先/03-6821-3634
サイクルチャレンジ神宮外苑 公式HP <https://jbcfroad.jp/ccj/>

2月16日
(日)

JBCF 第1回 東京クテリウム

MAP①

会場全体レイアウト

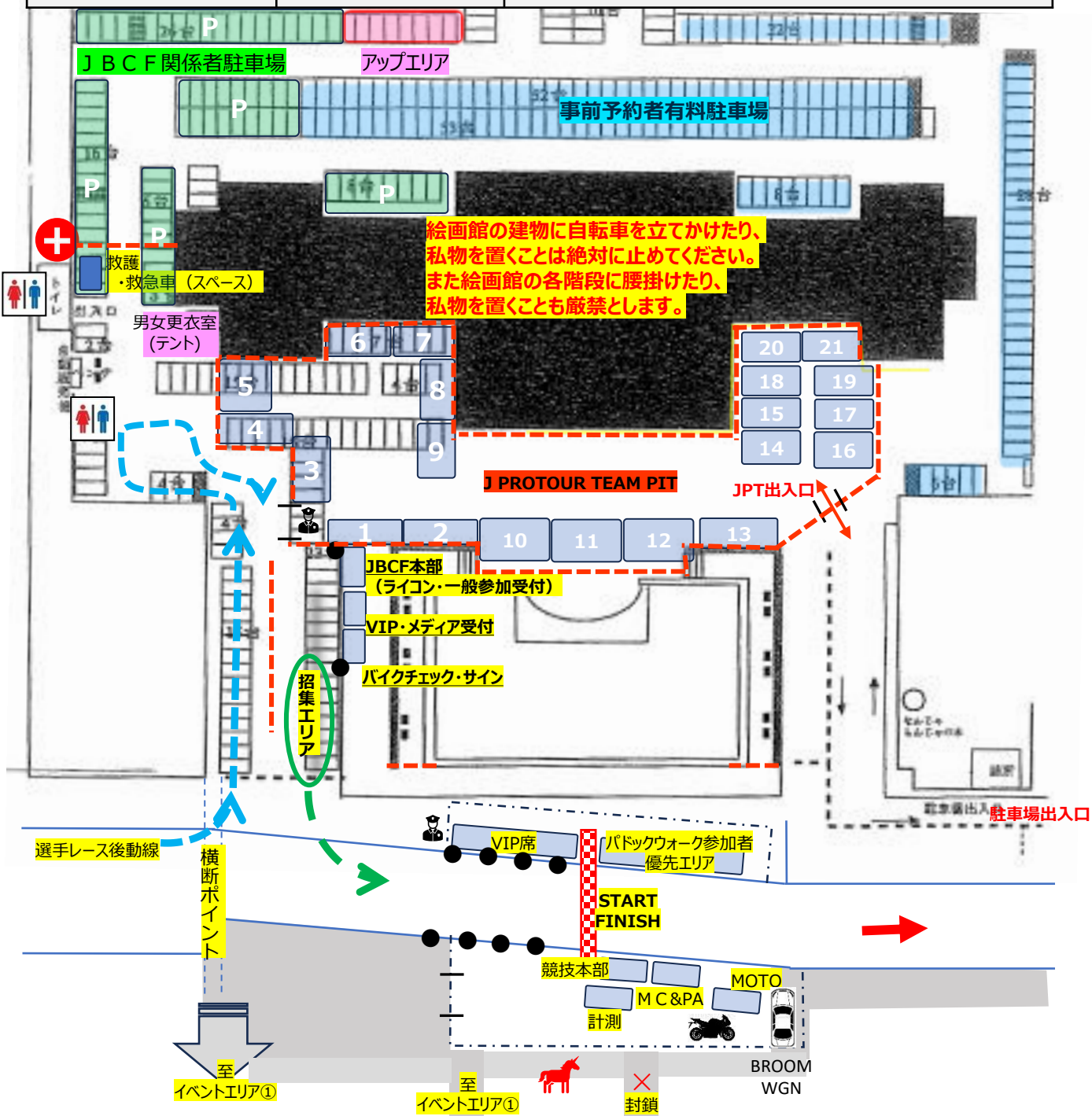


2月16日
(日)

JBCF 第1回 東京クリテリウム

MAP②

S/F付近レイアウト



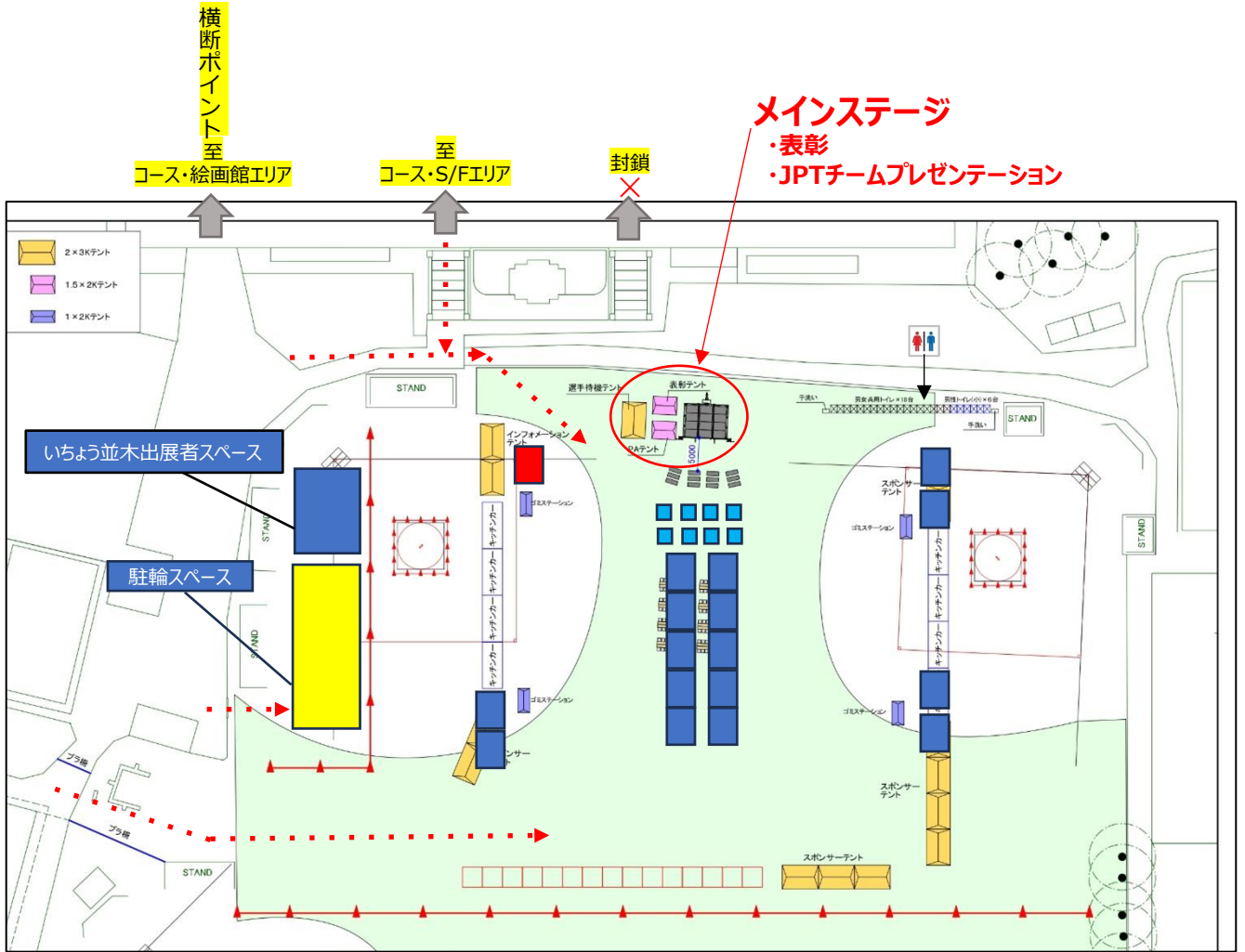
| | | | |
|---|--------------------------|--------------------------|----------------------|
| JPT一覧 ※JPT TEAM PITは先着順にスタッフの誘導に従って停めること。 | シマレーシングチーム | KINAN Racing Team | ヴェロリアン松山 |
| | 群馬グリーンレーシングチーム | TeamCyclersSNEL | チームユーラシア - iRCタイア |
| | TEAM BRIDGESTONE Cycling | CIEL BLEU KANOYA | 備後しまなみeNShare |
| | マトリクスパワータグ | 弱虫ベダルサイクリングチーム | Bellmare Racing Team |
| | ヴィクトワール広島 | Sparkle Oita Racing Team | イナーメ信濃山形 |
| | 宇都宮ブリッツェン | アヴェニールサイクリング山梨 | 京都産業大学 |
| | 愛三工業レーシングチーム | レバンテフジ静岡 | 稲城FIETSクラスアクト |

2月16日
(日)

JBCF 第1回 東京クテリウム

MAP③

イベントエリア① (メイン会場)



イベントエリア① (メイン会場)